






xctc

- 
- 
 - 
 - 



□□□□□□“□□□□□□□□□□□□”□□□□□□□□□□“□□□□”□



登录: 学生身份验证

姓名

张三

学号

410101200505011234

验证码

4724 



登录



2024级烹饪工艺与营养3班

当前账号: 4 [REDACTED] 021X)



--	--

常用



消息通知



考勤签到



请假申请



表现记录



返校上报



离校填报



我的家长



新生入学

业务与流程



数据填报



申请审批



数据核验



确认签字

工具



活动报名



心理测评



荣誉



处分



奖学金



助学金





助学贷款



第二课堂分





-
- 
- 





综合测评



←

≡

🏠

👤

25综测演练测试

批次编号: 4854

期限2025-06-10 08:37 ~ 2025-06-18 08:37

最近汇总于2025-06-10 09:30:17



25综测演练测试（方案：校级统一）

简便管理

表格管理

点击上方“表格管理”可查看我目前得分总体情况

德 / 基础分

分数数据

德 / 附加分

分数数据

德 / 扣分

分数数据

智 / 学期学习成绩平均分

分数数据

智 / 附加分

LA 301-301-101

25综测演练测试（方案：校级统一）

简便管理

表格管理

德		基础分		固定分；测评团队打分；无需审核；转换(限0~70)	分数数据
		附加分		自由分；自我打分；测评团队审核；转换(限0~30)	分数数据
		扣分 扣分填负数		自由分；测评团队打分；无需审核；转换(限-30~0)	分数数据
智		学期学习成绩平均分		固定分；测评团队打分；无需审核；转换(限0~100)	分数数据
		附加分		自由分；自我打分；测评团队审核；转换(限0~30)	分数数据
		扣分 负数		自由分；测评团队打分；无需审核；转换(限-30~0)	分数数据
体		基础分		固定分；测评团队打分；无需审核；转换(限0~70)	分数数据
		附加分		自由分；自我打分；测评团队审核；转换(限0~30)	分数数据
		扣分 负数		自由分；测评团队打分；无需审核；转换(限-30~0)	分数数据
美		基础分		固定分；测评团队打分；无需审核；转换(限0~70)	分数数据
		附加分		自由分；自我打分；测评团队审核；转换(限0~30)	分数数据
		扣分 负数		自由分；测评团队打分；无需审核；转换(限-30~0)	分数数据
劳		基础分		固定分；测评团队打分；无需审核；转换(限0~70)	分数数据
		附加分		自由分；自我打分；测评团队审核；转换(限0~30)	分数数据
		扣分 负数		自由分；测评团队打分；无需审核；转换(限-30~0)	分数数据

[查看我目前的得分情况](#)

--	--	--	--

[illegible][illegible][illegible][illegible]

新增得分记录

本次得分项目/简述

如：xx比赛 国家级二等奖

本次得分

备注情况说明

相关附件

拖拽文件到此处

或

点此选择要上传的文件

立即提交

重置

分数记录				
<div><div>+ 添加分数</div><div>从操行导入</div><div>从荣誉导入</div></div>				
简述	得分	提交时间	状态	操作
无偿献血2次	5	2025-06-10 09:53:17	待审核	修改 删除

“ ” “ ”



--	--

--	--	--	--

1.
2. +2
3. “”
4.

--	--	--	--



综合测评

--	--	--	--

[illegible][illegible][illegible]

--	--	--	--

1. 
2. 

--	--	--	--	--

 保存数据
 导出数据
 打印数据
 批量导入

	姓名	学号	总分
1	测试学生一	CS001	78.00
2	李测试	CSLHY	86.00
3	王测试	CSWKX	89.00
4	黄明明	001	99.00

预览式导入

×

可从excel中整理好后直接整列复制过来（点一下方单元格，用快捷键Ctrl+V粘贴），**学生顺序不限制，但是不要把学号和姓名两列内容粘反**

系统自动忽略空名称，若要删除某行，将该行清空即可

	姓名	学号	总分
1			

确定

从excel中整理好后直接整列复制过来（点一下方单元格，用快捷键Ctrl+V粘贴），学生顺序不限制，但是不要把学号和姓名两列内容粘反

姓名/学号

系统自动忽略空名称，若要删除某行，将该行清空即可

审核

新增

批量导入

从操行导入

从荣誉导入

通过所选

驳回所选

删除所选

审核汇总

若分数填写错误，可点击得分进行实时修正

按状态：

全部

|

只显示待审核

|

只显示已审核

|

只显示被驳回

按班级：

全部

|

测试班级1

|

搜学生

全选	姓名	学号	得分	简述	资料	提交时间	状态
<input type="checkbox"/>	黄明明	001	5	无偿献血2次		2025-06-10 09:53:17	待审核

提示：管理团队中的成员，若是被分配了综合测评模块权限，可从老师中心进入，进行成绩的协助管理和审核。

我当前管理的是所有班级的数据。

系统自动忽略空名称，若要删除某行，将该行清空即可

1

[illegible]

审核 新增 **批量导入** 从操行导入 从荣誉导入

相关学生学号

可一次多人，一行一个学号，可从Excel粘贴一列学号过来

多学号场景：多个学生通过6级考试，获得一样的加分记录，这样可一次性完成添加。

本次得分简述

如：xx比赛 国家级二等奖

本次得分 (扣分填写负数)

备注情况说明

相关附件（当前身份可不上传）

拖拽文件到此处

或

点此选择要上传的文件

[立即提交](#)

重置

3

审核 新增 **批量导入** 从操行导入 从荣誉导入

预览式导入，可直接从excel中复制一篇区域，直接粘贴（用Ctrl+V）进来，然后点击出现的提交按钮完成导入

	学号	得分原因(必填)	得分	备注（可空）
1			0	
2			0	

4" " " " "

" " " "

" "

25综测演练测试（方案：校级统一）

简便管理 表格管理 **成绩汇总** 同步测评方案

德 / 基础分

数据管理

德 / 附加分

数据管理 辅助限制设置

德 / 扣分

数据管理

" "

