





# nvyuan

- 
  - 
  - 
  - 



--	--	--	--

--	--	--	--

--	--	--	--	--	--	--	--

[illegible]

←

≡

🏠

👤

实习离校

○

学生准备好宿舍资产与卫生状态

点击完成

备注/简述:学生已准备好, 在此申请提交待查状态

○

宿舍楼管确认状态

未完成

备注/简述:楼管检查状态

○

辅导员确认状态

未完成

备注/简述:辅导员检查状态

实习离校

学生准备好宿舍资产与卫生状态

重新完成

06-10 14:32

被退回，修改后重新提交申请  
不合格:超级管理员:资产

备注/简述:学生已准备好，在此申请提交待查状态

宿舍楼管确认状态

未完成

06-10 14:48

审核不通过  
超级管理员:资产

备注/简述:楼管检查状态

辅导员确认状态

未完成

备注/简述:辅导员检查状态

□□□□□□□□“□□□”□□□□□□□□

□□□□□□□□□□

实习离校

学生准备好宿舍资产与卫生状态

已完成

06-10 14:32

已完成  
重新完成

备注/简述:学生已准备好，在此申请提交待查状态

宿舍楼管确认状态

已完成

06-10 16:33

已完成  
超级管理员:

备注/简述:楼管检查状态

辅导员确认状态

未完成

备注/简述:辅导员检查状态



□□□□

□□/□□□□

□□□□□□□□

□□□□□□□□□□

← 管理中心2025-06-10

全校18号楼19号楼20号楼21号楼22号楼

▼

待查2

	待查
测试宿舍楼	2
18号楼	0
19号楼	0

□□□□□□□□□□□□□□

号楼31号楼测试宿舍楼南宿3号楼南宿5号楼综合

测试宿舍楼	待查↕
101	
1人4间	1待查
102	
1人4间	1待查
103	

操作-101

×

←实习离校

1: 未入住

2: 未入住

3: 测试学生一

测试专用学院 / 测试班级1

4: 未入住

☒合格

☐不合格

← 实习离校

1: 未入住

2: 未入住

3: 测试学生一

测试专用学院 / 测试班级1

☐合格    ☒不合格  
☒资产    ☐卫生

4: 未入住







“是否通过”仅支持“已通过”和“不通过”两种内容，可先在  
Excle批量替换以后再进行粘贴。

如果“是否通过”列为空或不符合标准，则默认为

已通过▼。

预览式数据导入（可直接从Excel复制一块数据进行粘

预检查

提交处理（仅提交检查合格的数据）

	学号	是否通过
1	CS001	已通过▼
2	CS002	已通过▼
3		▼



学号

CS002

完成状态

已通过▼

提交

输入学号设置学生状态

条件不满足，需要先完成：宿舍楼管确认状态